




Hautes- Pyrénées


Besoins et offre de santé

Méd'in cc

01

BESOINS DE SANTE

- APL – Accessibilité Potentielle Localisée aux généralistes
- Part des patients sans médecin traitant
- Part des patients en ALD – Affection de Longue Durée
- Part des patients bénéficiant de la C2S et de la C2SP



Territoire

HAUTES-PYRENEES – 65

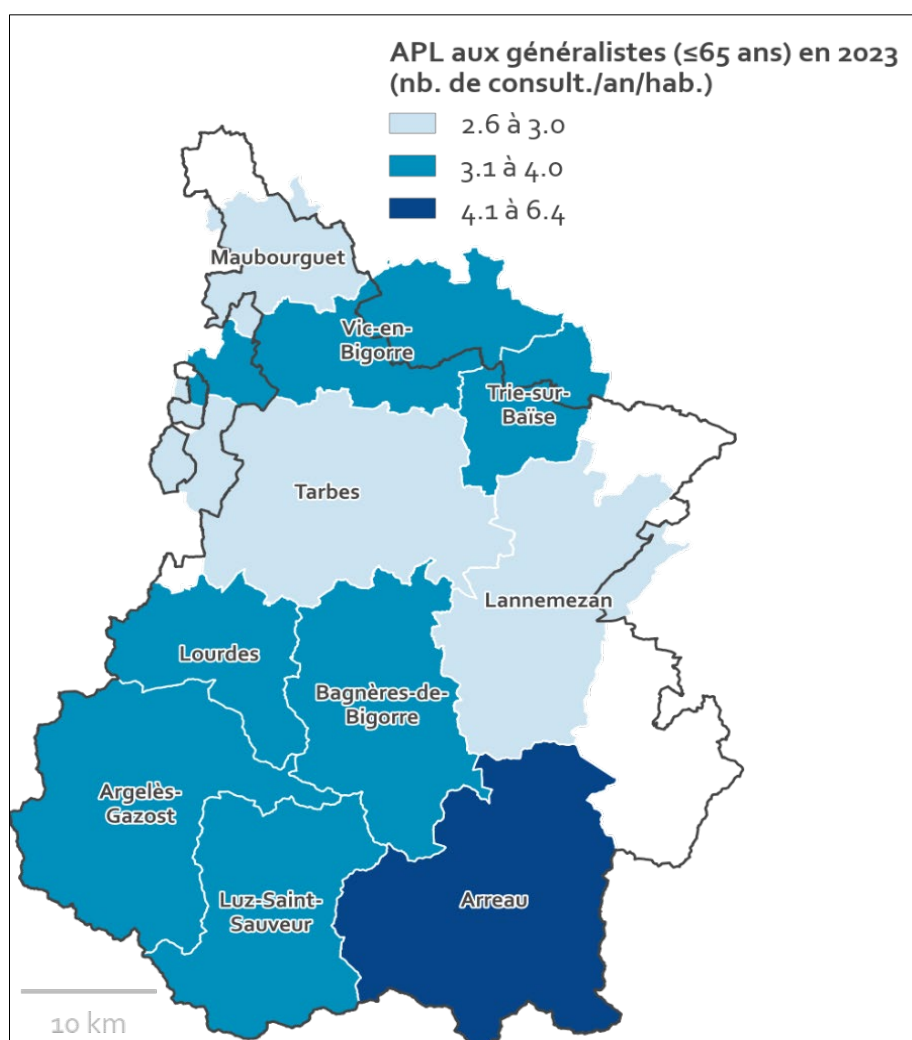
APL – Accessibilité Potentielle Localisée aux généralistes

Cet indicateur mesure la facilité d'accès à un médecin généraliste en croisant leur disponibilité et les besoins de la population à l'échelle locale.

France : 3,3

Occitanie : 3,4

Département : 3,2



Source : DREES – IRDES 2023

Territoire

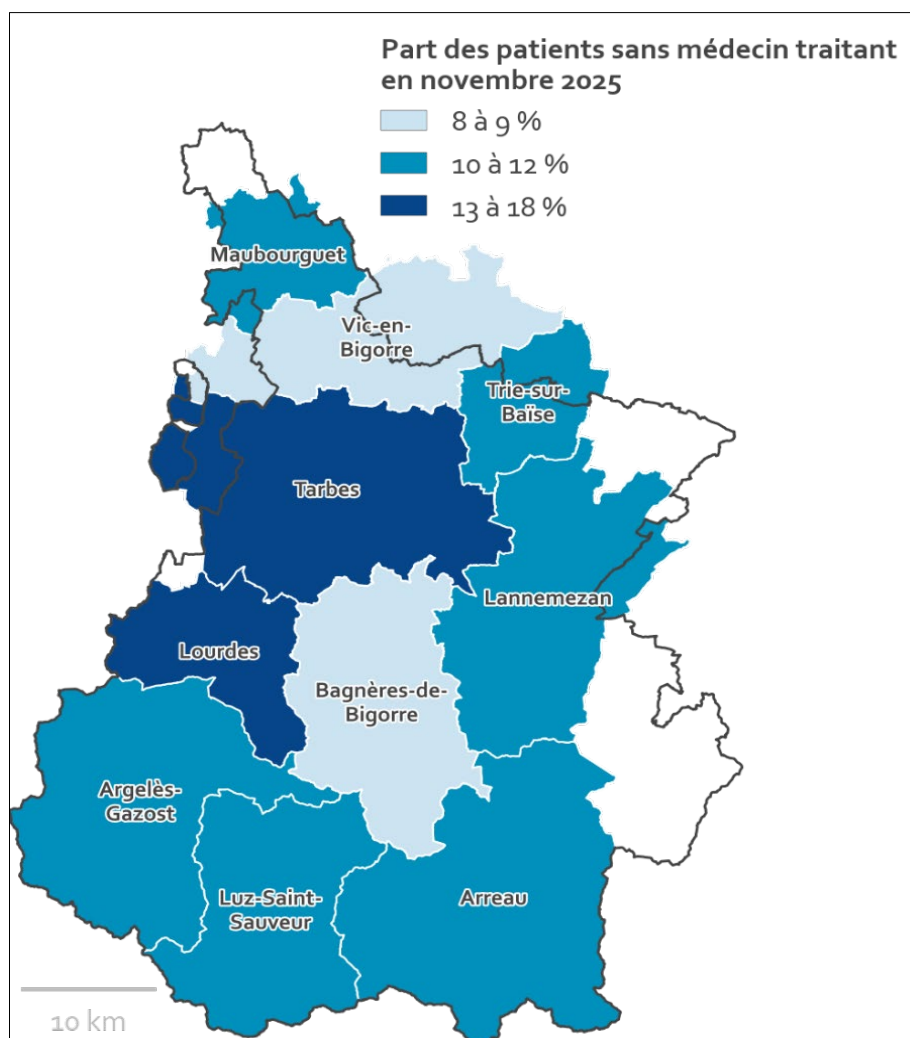
HAUTES-PYRENEES – 65

Part des patients sans médecin traitant

France : nc

Occitanie : 13 %

Département : 13 %



Source : CPAM Occitanie au 30 novembre 2025.

Territoire

HAUTES-PYRENEES – 65

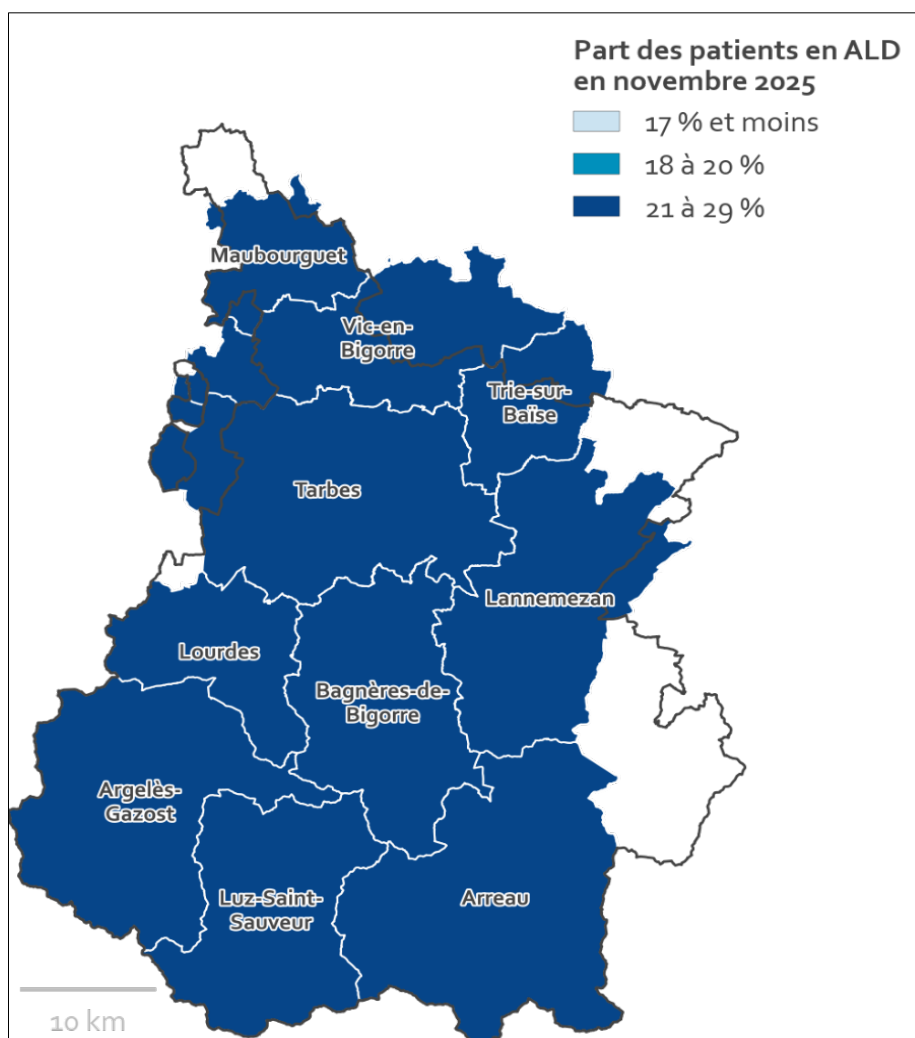
Part des patients en ALD – Affection de Longue Durée

Proportion de personnes de 17 ans et plus ayant une affection de longue durée (ALD) : cancers, diabète...

France : nc

Occitanie : 23 %

Département : 26 %



Source : CPAM Occitanie au 30 novembre 2025.

Territoire

HAUTES-PYRENEES – 65

Part des patients bénéficiant de la C2S et de la C2SP*

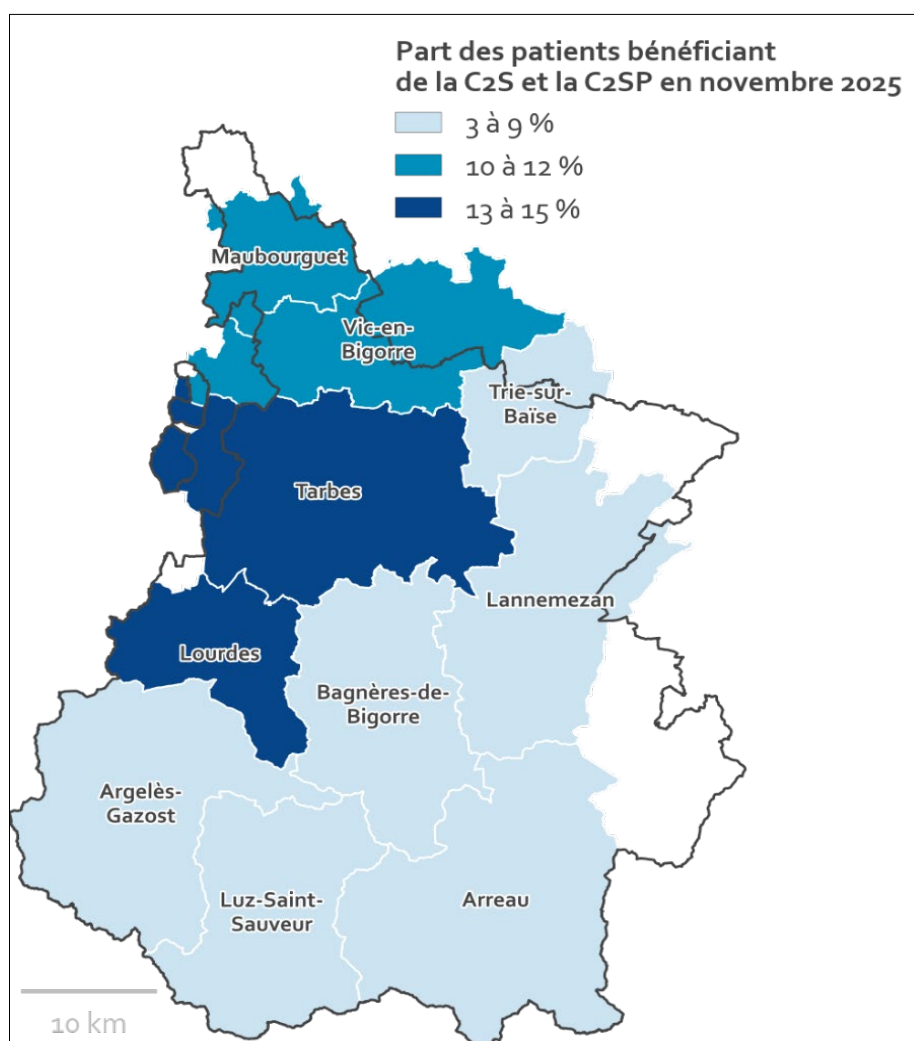
*Complémentaire Santé Solidaire et Complémentaire Santé Solidaire Participative

La Complémentaire Santé Solidaire (C2S) prend en charge les dépenses de santé (ticket modérateur...) des personnes à revenus modestes de 17 ans et plus.

France : nc

Occitanie : 14 %

Département : 12 %




Source : CPAM Occitanie au 30 novembre 2025.

02

OFFRE DE SANTE

- Nombre et densité de médecins généralistes
- Evolution de la densité en médecins généralistes
- Part des médecins généralistes âgés de 60 ans et plus



Territoire

HAUTES-PYRENEES- 65

Nombre et densité de médecins généralistes

Nombre de médecins (2024)

France : 55 253

Occitanie : 5 443

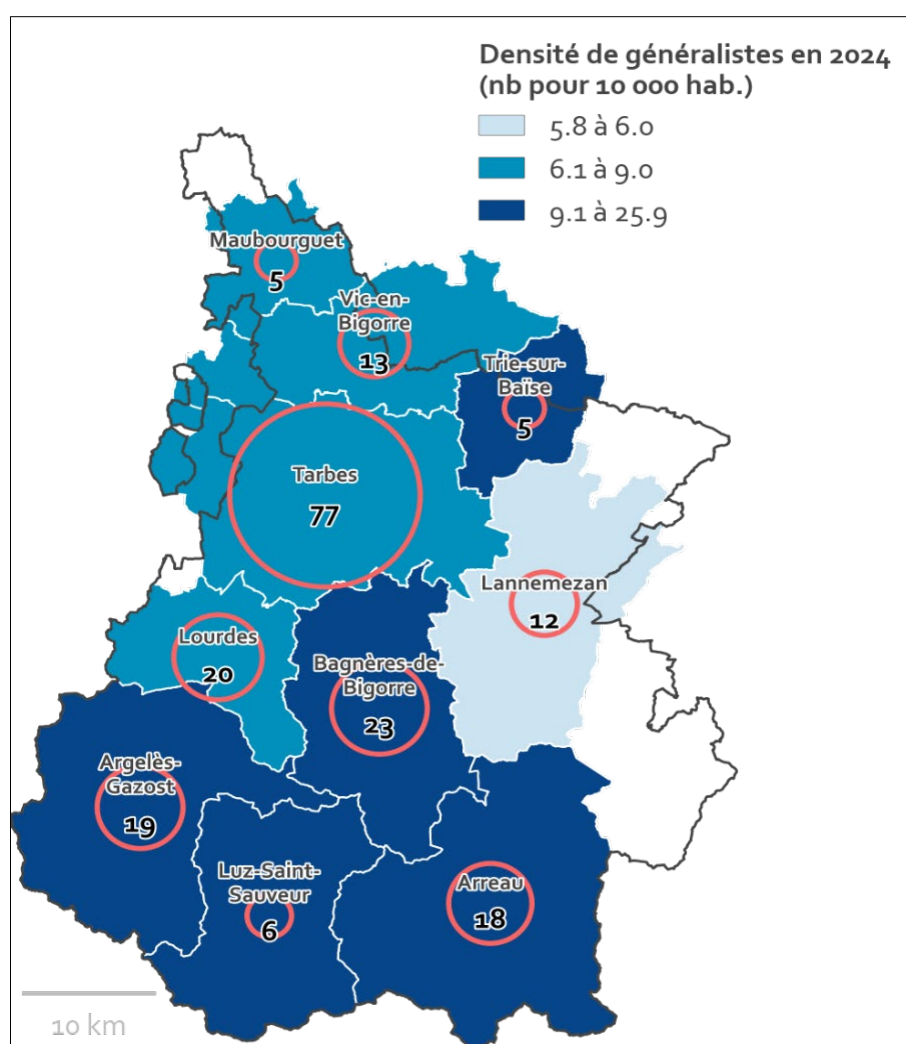
Département : 198

Densité de médecin (2024)

France : 8,1

Occitanie : 9

Département : 8,6



Source : FNPS au 31 janvier 2024

Territoire

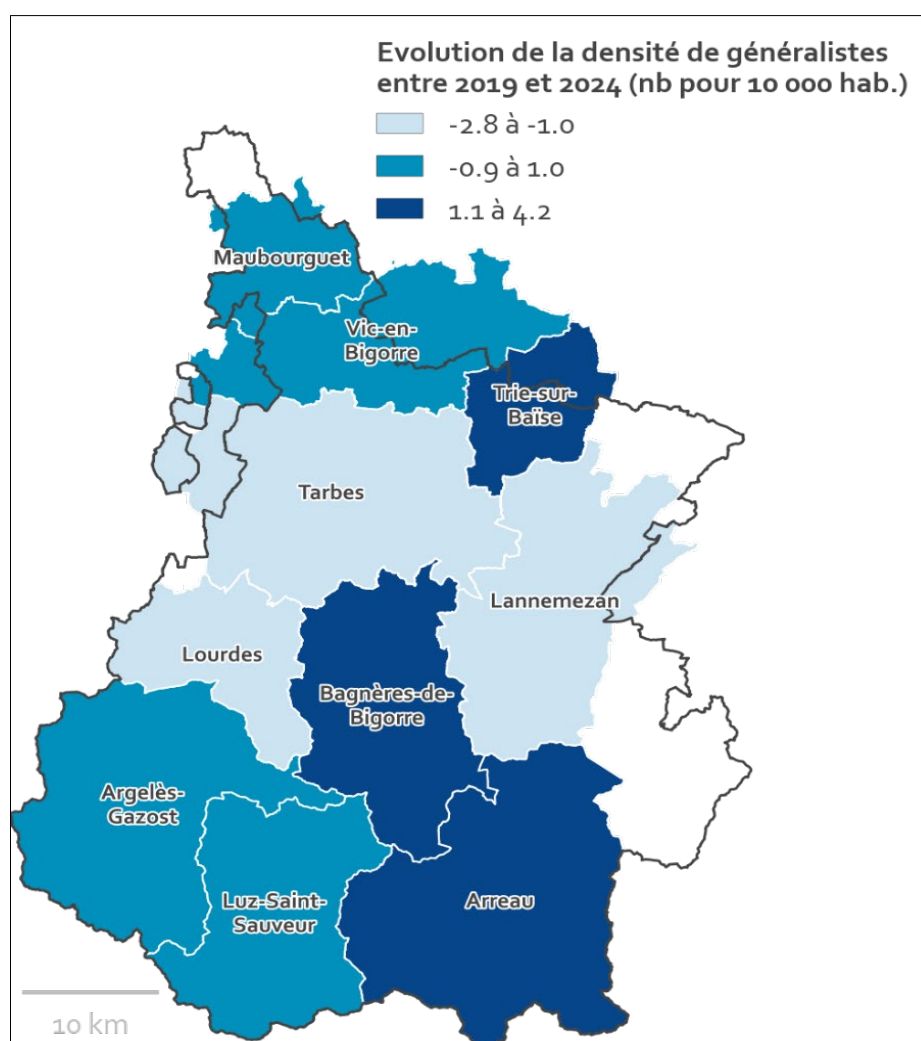
HAUTES-PYRENEES – 65

Évolution de la densité en médecins généralistes

France : - 0,7

Occitanie : - 1,2

Département : - 1,6



Source : FNPS au 31 janvier 2024

Territoire

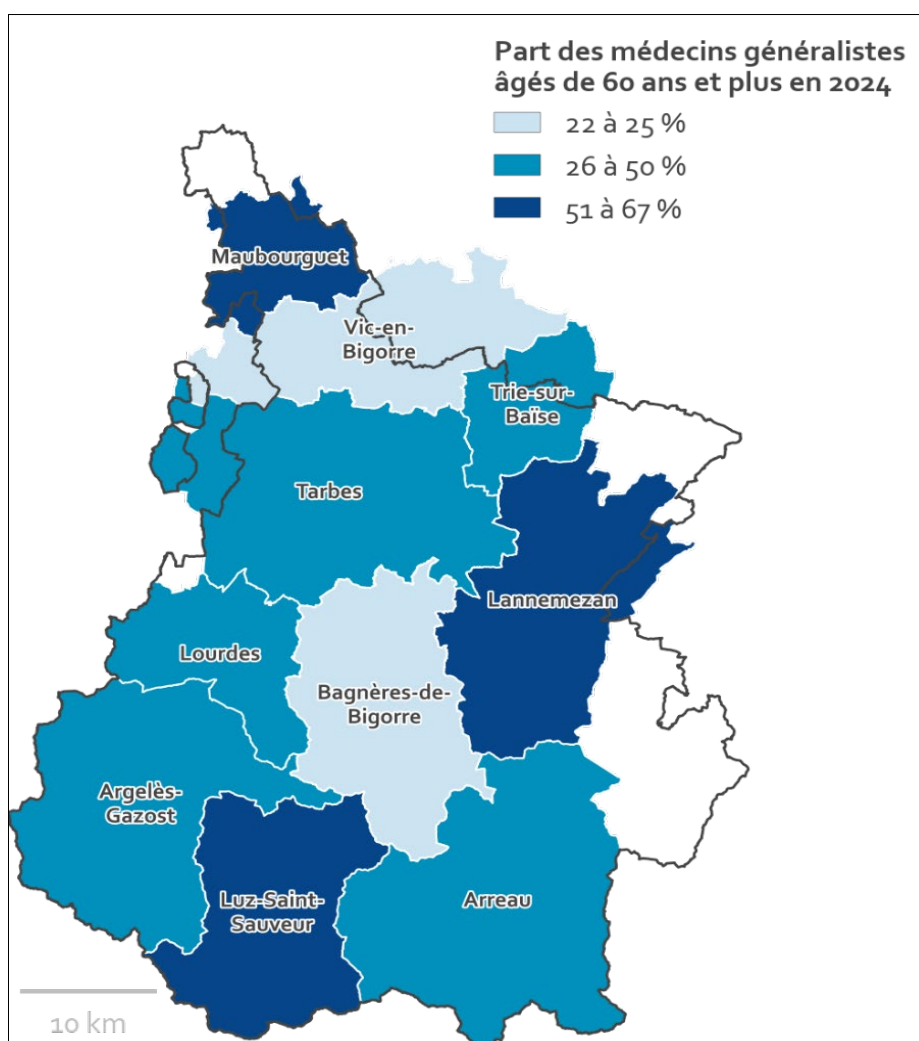
HAUTES-PYRENEES- 65

Part des médecins généralistes âgés de 60 ans et plus

France : 31,1 %

Occitanie : 34 %

Département : 38,4 %



Source : FNPS au 31 janvier 2024