

Le médecin libéral *Libéré*

GESTION D'ENTREPRISE - RESSOURCES HUMAINES - QUALITÉ DE VIE

Nouveau podcast Méd'In Occ !

Exercer en libéral est un engagement exigeant : nous vous aidons à en préserver le plaisir au quotidien.

Accédez à des conseils pratiques, à votre rythme, sur l'installation, la gestion, l'équilibre de vie ou encore les outils numériques. Un format souple, à la carte, pour répondre concrètement à vos besoins de médecins libéraux. Un nouvel espace pour vous accompagner, toujours « par les médecins, pour les médecins ».

► [Accéder au podcast Méd'In Occ](#)



Ce Vademecum réunit les repères essentiels pour accompagner votre exercice libéral.

Il vous permet d'accéder rapidement aux outils utiles, aux supports à télécharger et aux ressources clés pour avancer avec clarté et efficacité.

[Accéder au tutoriel utilisateurs](#)

[Cliquez ici](#)

[Découvrir la démarche](#)

[Cliquez ici](#)

[Écouter le podcast Méd'In Occ](#)

[Cliquez ici](#)

Méd'In  Occ

[Accédez à la plateforme](#)

[Nous contacter](#)

[Cliquez ici](#)

S'installer en libéral : **risques** & réalités



Bien anticipés et encadrés, les défis de la médecine libérale deviennent de véritables leviers pour construire un exercice serein, sécurisé et durable.

L'exercice de la médecine libérale constitue une opportunité riche et stimulante, qui repose sur une bonne anticipation de ses principaux enjeux.

La gestion financière permet de piloter sereinement les revenus, les investissements et les charges du cabinet. Le cadre juridique, bien maîtrisé, sécurise la pratique et garantit le respect des réglementations. L'organisation du travail favorise également un meilleur équilibre de vie, en limitant stress et fatigue.

Enfin, une gestion structurée du personnel, une attention portée à la sécurité numérique et une relation de qualité avec les patients contribuent à un exercice épanouissant et durable.

Conseils pratiques

▶ **Mettre en place une bonne gestion financière :**

Prévoir un budget précis, anticiper les charges (loyer, matériel, personnel) et suivre régulièrement la trésorerie avec l'aide d'un comptable

▶ **Se protéger juridiquement et professionnellement :**

Souscrire une assurance responsabilité, respecter les réglementations (RGPD, normes médicales) et maintenir ses compétences par la formation continue


Téléchargez le support : Quels sont les risques de s'installer en libéral pour un médecin ?

Téléchargez le support : Comment analyser la situation économique d'une entreprise ?



Écouter nos podcasts

Les avantages en nature : un levier d'optimisation pour les médecins libéraux



Chèques-vacances, titres-restaurant, transport, outils numériques : certains avantages améliorent concrètement le quotidien du cabinet, pour le médecin comme pour les salariés.

Le point de départ n'est pas le dispositif, mais le bénéficiaire. Un médecin libéral, un dirigeant ou une secrétaire médicale ne relèvent pas toujours du même traitement. Les chèques-vacances peuvent concerner le médecin dans certains cas, tandis que les titres-restaurant ou les transports concernent surtout les salariés.

5 conseils clés

- ✓ Identifiez toujours le bon bénéficiaire (médecin ou salarié)
- ✓ Vérifiez le traitement : charge, avantage ou paie
- ✓ Pensez aux dispositifs accessibles au médecin (ex : chèques-vacances)
- ✓ Utilisez ces leviers pour améliorer votre organisation et votre qualité de vie
- ✓ Faites valider votre dispositif (expert-comptable / paie / avocat)



À noter : Ces dispositifs nécessitent une vérification préalable selon votre situation.

Téléchargez le support : Mise en place d'avantages pour le médecin et ses salariés


Téléchargez le support : Panorama 2026 des avantages au cabinet médical



Écouter nos
podcasts

Interne & Docteur Junior

Trouver son lieu de stage pour les internes



Choisir son stage de phase de consolidation ne s'improvise pas : c'est une étape clé pour construire son futur exercice médical. Plus qu'un simple lieu d'apprentissage, il s'agit d'un véritable projet de vie à analyser sous plusieurs angles.

Concrètement, il est essentiel de commencer par clarifier ses priorités personnelles : conditions de vie, équilibre quotidien, ambiance d'équipe. Anticiper ces aspects permet d'éviter fatigue et désorganisation. Côté professionnel, l'enjeu est de choisir un terrain offrant une activité variée, progressive et sécurisée, avec un encadrement de qualité et une organisation fiable. Il est également indispensable de se renseigner sur le fonctionnement du cabinet : type d'exercice, équipe, outils numériques et coordination avec les autres professionnels de santé.

Le territoire joue aussi un rôle déterminant : attractivité, accès aux services, qualité de vie et possibilités d'intégration doivent être évalués.

Enfin, se projeter dans l'avenir est essentiel : opportunités d'installation, valeurs du cabinet et accompagnement proposé doivent être en adéquation avec votre projet.

La réciproque est tout aussi vraie : le maître de stage a un rôle clé et doit, en toute transparence, présenter le lieu de stage de manière objective et complète afin de permettre au futur docteur junior de faire un choix éclairé... et de garantir un accueil de qualité.

En résumé, un bon stage est celui qui aligne vos besoins personnels, vos objectifs professionnels et votre projet de vie.

Téléchargez le support : Stage phase de consolidation : critères de choix & perspectives

Téléchargez le support : Approfondissement - Critères de choix et perspectives

Téléchargez le support : Stage professionnalisant – Phase de consolidation

Téléchargez le support : Construction d'un projet

Écouter le podcast : Stage professionnalisant : critères & choix

Écouter le podcast : Comment présenter un lieu de stage à un Docteur Junior



Écouter nos
podcasts

Le pacte d'associés des cabinets de groupe, un outil (trop souvent sous-estimé)

Le pacte d'associés est un document juridique facultatif mais essentiel, qui complète les statuts d'une société en organisant les relations entre associés. Contrairement aux statuts, il est confidentiel, flexible et ne concerne que ses signataires.

Il permet d'anticiper les situations sensibles : départ, arrivée, conflits ou gouvernance. Sa rédaction offre une grande liberté, mais exige rigueur et cohérence avec les statuts. Bien conçu, il sécurise le fonctionnement du cabinet et prévient les blocages.

5 conseils clés pour un pacte d'associés efficace



1 Anticipez (vraiment) tous les scénarios

Dès la création, prenez le temps d'aborder même les situations inconfortables : départ, conflit, évolution du capital.

2 Clarifiez les sujets sensibles dès le départ

Gouvernance, rémunération, pouvoir décisionnel : tout doit être arbitré et rédigé avec précision.

3 Assurez un équilibre entre associés

Le pacte doit refléter les apports mais aussi valoriser les compétences pour garantir une dynamique collective.

4 Évitez les blocages décisionnels

Réservez l'unanimité aux décisions critiques pour ne pas paralyser le fonctionnement du cabinet.

5 Faites-vous accompagner

La complexité juridique et les enjeux stratégiques justifient l'appui d'un professionnel du droit.



À retenir

Le pacte d'associés n'est pas qu'un document juridique, c'est un véritable outil de prévention des conflits et de pilotage stratégique du cabinet.


Téléchargez le support : Rédiger et m'engager dans un pacte d'associés

Écouter le Podcast : Comment présenter un lieu de stage à un Docteur Junior



Écouter nos
podcasts

Facturation électronique : une transition simple pour moderniser votre cabinet



La facturation électronique devient progressivement incontournable pour les médecins libéraux, avec une première échéance clé au 1er septembre 2026. À cette date, tous les cabinets devront être en capacité de recevoir des factures électroniques de leurs fournisseurs.

Contrairement aux idées reçues, cette réforme ne concerne pas les feuilles de soins ni la télétransmission SESAM-Vitale. L'impact principal concerne surtout la gestion des factures fournisseurs (électricité, logiciels, comptable, etc.). La majorité des actes médicaux reste exonérée de TVA et donc peu concernée par l'émission de factures électroniques.

En revanche, certaines activités annexes (conseil, expertise, esthétique) peuvent entrer dans le dispositif. La réforme repose sur l'utilisation de plateformes agréées pour sécuriser et transmettre les données. Elle permet de simplifier les échanges, améliorer le suivi et sécuriser la gestion administrative.

L'enjeu est donc avant tout organisationnel, plus que technique. Bien anticipée, cette évolution devient une opportunité de moderniser et fluidifier le fonctionnement du cabinet.

► Anticipez dès maintenant votre organisation

Identifiez qui gèrera la réception, le classement et la transmission des factures (vous, secrétariat, expert-comptable) et choisissez une plateforme adaptée à votre fonctionnement

► Clarifiez votre situation en matière de TVA

Faites le point avec votre expert-comptable pour distinguer vos activités exonérées et celles potentiellement concernées : c'est la clé pour comprendre vos obligations réelles.



À retenir : la facturation électronique n'est pas une contrainte technique, mais une opportunité d'améliorer l'organisation et la lisibilité de votre gestion quotidienne.

Téléchargez le support : Facturation électronique, les bons réflexes avant septembre 2026 ?

Téléchargez le support : Organisation de la facturation électronique



Écouter nos podcasts